

Quiz

今月のクイズは、4月にまつわるクイズです。わかりますか？

4月が旬の「たけのこ」。成長すると竹になりますが、1日に何センチ伸びるのでしょうか？



1. 3cm
2. 30cm
3. 100cm



正解の方（抽選3名）に粗品を差し上げます。ご応募お待ちしております

3月号の答えは「あり」でした。

（解説）
「あり」に分類される四字熟語の読み方を書き出してみると、、、
・大根役者→「だいこん」やくしゃ
・一目瞭然→いちも「くり」ようぜん
・相思相愛→そう「しそ」うあい
・無味乾燥→む「みかん」そう
となり、「あり」の方には食べ物が入っています。

よって、一期一会→「いちご」いちえ

となり、答えは、「あり」になります。

【応募方法】


FAX : 0853-22-8064 原まで
メール : hara_tatsuya@stic.co.jp
締切 : 2022年5月15日まで

Start & Try Integration Company

私たちは「夢」と「暮らし」を繋ぐコーディネーターです



株式会社
STIC エスティック

〒693-0006 出雲市白枝町607-6
Tel : 0853-22-8140 Fax : 0853-22-8064
 <https://www.stic.co.jp>



新しい年度が始まる4月。入学や就職などに伴い、新しいステージでの生活が始まる人も多いかと思えます。新しい環境に早く慣れ、失敗を恐れず頑張ってください。さて、4月といえば、お花見ですね。政府よりマスク着用の義務が緩和され、以前よりも楽しみやすくなっているのではないかと思います。緩和されたとはいえ、コロナが終息したわけではありませんので、引き続き、コロナ対策を万全に行いましょう！

シュレッダーの正しい選び方 をご紹介!!

種類豊富なシュレッダーですが、どれを選んでいいかわからない方も多いと思います。目的別や商品の違いなどを紹介しますので、商品選びの参考にしてみてくださいね。

- ①: **セキュリティ性**
細断サイズは文字の判読に大きく影響します。小さい文字や気密性の高い書類を処分する場合は、一般的なクロスカットの商品よりもより細かく裁断できる「マイクロクロスカット」の商品を選びましょう。
- ②: **シュレッダーの処理能力**
 - ・枚数(一度に投入できる紙の枚数)
多ければ多いほど一度に細断できる紙の量が多くなります。
 - ・速度(細断の進む速度)
1分あたりに何mの紙を送り込むのかで表しています。
 - ・連続使用時間(連続で細断を続けることができる時間)
シュレッダーはある程度連続で使い続けるとモーターを冷やすための時間が必要となります。連続使用時間が短いと待ち時間が発生するため、作業効率が低下します。
- ③: **ごみ箱の容量**
ごみ箱の容量が大きくなると、ごみ捨てる回数が減るため利便性は高くなります。しかし、ごみ箱の容量が大きくなると、商品のサイズも大きくなり、場所を取ってしまい、設置場所や収納に困ることになります。
- ④: **カード・DVD・ホッチキス対応**
シュレッダーの中には、カードやDVDなどを細断できる機種もあります。通常メディア類は紙とは別の投入口から細断するため、紙とメディア類が混ざることはありません。また、ホッチキス対応のシュレッダーもあります。ホッチキスで留めた書類を細断前にバラす必要もなく、便利です。



弊社オススメシュレッダー

アイリスオーヤマ パーソナルシュレッダー P6HCSV-W

価格(税込)
¥12,650



- ★会話や作業の邪魔にならない超静音モデル
- ★約4×25mmのクロスカットタイプ
- ★高さ41.4×奥行34.5×幅17.5cm
- ★連続使用可能時間：10分
- ★細断枚数(A4)：最大6枚
- ★細断速度：約2.2m/分
- ★ごみ箱容量：約12L

フェローズ オフィスシュレッダー 225Ci-2

価格(税込)
¥108,900



- ★ホッチキス対応
- ★CD・DVD・カード細断可能
- ★約3.9×38mmのクロスカットタイプ
- ★高さ78.5×奥行43.5×幅45cm
- ★連続使用可能時間：60分
- ★細断枚数(A4)：最大24枚
- ★細断速度：約4.8m/分
- ★ごみ箱容量：約60L

ご不明な点はエスティックまでお問い合わせください。

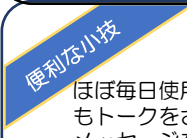


「簡単！巻いて焼くだけ アスパラの肉巻き」

アスパラギン酸やカロチン、ビタミンCなどの効果で疲労回復や免疫力向上に!!

- 「材料」2人分
- ・アスパラガス 4本
 - ・豚バラ肉 4枚
 - ・塩 少々
 - ・胡椒 少々

- 「作り方」
- ①アスパラガスは硬い部分を手で折り、ピーラーで根元から4~5cmほど皮をむく
 - ②豚肉は塩・胡椒を振り、アスパラガスにくるくると巻きつけ、半分に切る
 - ③フライパンを中火で熱し、②を入れて全面に焼き目が付いたら蓋をして2分程加熱し、完成



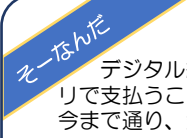
「LINEで使える！大切なトークを画面に貼り付け」

ほぼ毎日使用する「LINE」ですが、大切なやり取りが過去へ流されてしまい、いざ見返そうと思ってもトークをさかのぼるのは大変ですね。そこで役に立つのが、「アナウンス機能」です。大事なメッセージを常にトーク画面に表示させておくことができるので、忘れる心配がありません！

「アナウンス機能」の設定方法
アナウンスさせたいメッセージを長押し。メニュー内の「アナウンス」を選んだら操作完了です。



待ち合わせ場所や集合時間などをアナウンスしておくことで便利ですね。写真や動画・スタンプはアナウンス機能を使うことができませんので、ご注意ください。



「デジタル給与とは？その①」

デジタル給与とは、使用者が労働者に対して支払う給与を、電子マネーや任意のスマホ決済アプリで支払うことです。デジタル給与を受け取るためには、使用者と労働者の同意が必要となっており、今まで通り、銀行振込で受け取るか、デジタル給与として受け取るかを選択できるようになります。

〈解禁日〉

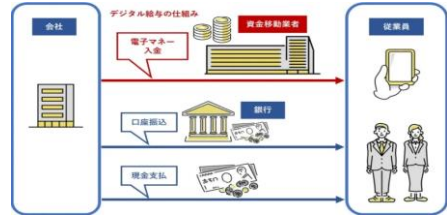
2023年4月1日から解禁されます。厳密に言えば2023年4月1日から資金移動業者が厚生労働大臣に指定申請を行うことができます。事業者は許可が下りた移動資金事業者の中から選択をした上で労使協定を締結し、使用者に同意書を提出して利用可能になります。

〈資金移動業者とは？〉

銀行以外の者が為替取引を業として営むことを言います。例えば、PayPay株式会社や楽天Edy株式会社などです。

〈限度額〉

100万円となります。受け取る金額が100万円以上となった場合、余剰の金額が別の銀行口座に送金されます。



次月号では、企業側・従業員側のメリット・デメリットをご紹介します。